



УПРАВЛЕНИЕ ФЕДЕРАЛЬНОЙ СЛУЖБЫ
ГОСУДАРСТВЕННОЙ СТАТИСТИКИ ПО СЕВЕРО-
КАВКАЗСКОМУ ФЕДЕРАЛЬНОМУ ОКРУГУ

О ФИНАНСОВЫХ РЕЗУЛЬТАТАХ ДЕЯТЕЛЬНОСТИ ОРГАНИЗАЦИЙ



за январь – июнь 2023 года



ФЕДЕРАЛЬНАЯ СЛУЖБА
ГОСУДАРСТВЕННОЙ СТАТИСТИКИ

О финансовых результатах деятельности организаций

Ставропольского края

за январь – июнь 2023 года

- 01 САЛЬДИРОВАННЫЙ ФИНАНСОВЫЙ РЕЗУЛЬТАТ ОРГАНИЗАЦИЙ
- 02 ПРИБЫЛЬ ОРГАНИЗАЦИЙ
- 03 УБЫТОК ОРГАНИЗАЦИЙ
- 04 ФИНАНСОВЫЕ РЕЗУЛЬТАТЫ ДЕЯТЕЛЬНОСТИ ОРГАНИЗАЦИЙ
- 05 ДОЛЯ ОРГАНИЗАЦИЙ, ПОЛУЧИВШИХ ПРИБЫЛЬ (УБЫТОК)
- 06 ДЕБИТОРСКАЯ И КРЕДИТОРСКАЯ ЗАДОЛЖЕННОСТЬ ОРГАНИЗАЦИЙ
- 07 ПРОСРОЧЕННАЯ ДЕБИТОРСКАЯ И КРЕДИТОРСКАЯ ЗАДОЛЖЕННОСТЬ ОРГАНИЗАЦИЙ

АНАЛИТИЧЕСКИЕ МАТЕРИАЛЫ



В январе-июне 2023 года, по оперативным данным, сальдированный финансовый результат (прибыль минус убыток) деятельности организаций (без субъектов малого предпринимательства, банков, страховых организаций и государственных (муниципальных) учреждений), в действующих ценах, сложился положительным и составил 75,4 млрд рублей. Прибыль в размере 87,3 млрд рублей получили 79,7% организаций, убыток на сумму 11,9 млрд рублей – 20,3% организаций.

Прибыль в размере 40,4 млрд рублей получили организации обрабатывающих производств; убыток 4,6 млрд рублей – в отрасли обеспечение электрической энергией, газом и паром; кондиционирование воздуха.

Наибольший удельный вес прибыльных организаций наблюдается в области культуры, спорта, организации досуга и развлечений (100,0%), убыточных – в отрасли водоснабжение; водоотведение, организация сбора и утилизации отходов, деятельность по ликвидации загрязнений (45,5%).

САЛЬДИРОВАННЫЙ ФИНАНСОВЫЙ РЕЗУЛЬТАТ

ЯНВАРЬ – ИЮНЬ 2023 ГОДА, В % К СООТВЕТСТВУЮЩЕМУ ПЕРИОДУ ПРЕДЫДУЩЕГО ГОДА*



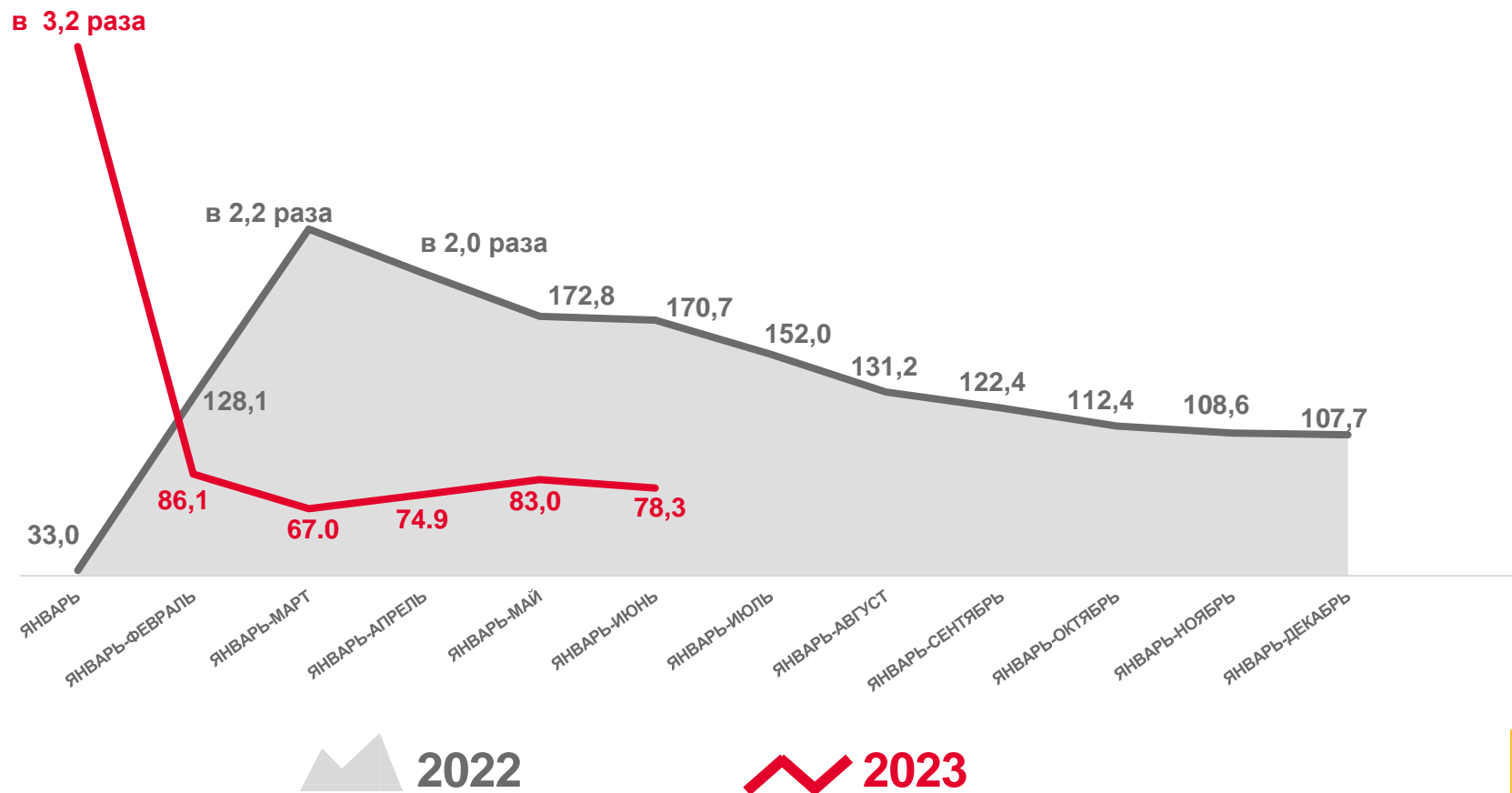
Всего

75,4

млн руб.

В % к январю – июню
2022 года

78,3%



ПРИБЫЛЬ – УБЫТОК = САЛЬДИРОВАННЫЙ ФИНАНСОВЫЙ РЕЗУЛЬТАТ

САЛЬДИРОВАННЫЙ ФИНАНСОВЫЙ РЕЗУЛЬТАТ ОРГАНИЗАЦИЙ

ЯНВАРЬ – ИЮНЬ 2023 ГОДА, МЛН РУБЛЕЙ



38 985,5

Обрабатывающие производства



15 720,2

Обеспечение электрической энергией, газом и паром; кондиционирование воздуха



8 484,1

Сельское, лесное хозяйство, охота, рыболовство и рыбоводство



-314,4

Деятельность административная и сопутствующие дополнительные услуги



-418,3

Добыча полезных ископаемых

Всего
75 400,5 млн руб.

38 985,5

15 720,2

8 484,1

4 583,3


3 349,6

2 905,5

1 340,0



Обрабатывающие
производства



Обеспечение электрической
энергией, газом и паром;
кондиционирование
воздуха



Сельское, лесное
хозяйство, охота,
рыболовство и
рыбоводство



Торговля оптовая и
розничная; ремонт
автотранспортных средств
и мотоциклов



Транспортировка и
хранение



Деятельность в области
здравоохранения и
социальных услуг



Строительство




ПРИБЫЛЬ ОРГАНИЗАЦИЙ

ЯНВАРЬ – ИЮНЬ 2023 ГОДА, МЛН РУБЛЕЙ



40 444,9

Обрабатывающие производства



20 322,1

Обеспечение электрической энергией, газом и паром; кондиционирование воздуха



10 398,4

Сельское, лесное хозяйство, охота, рыболовство и рыбоводство



43,7

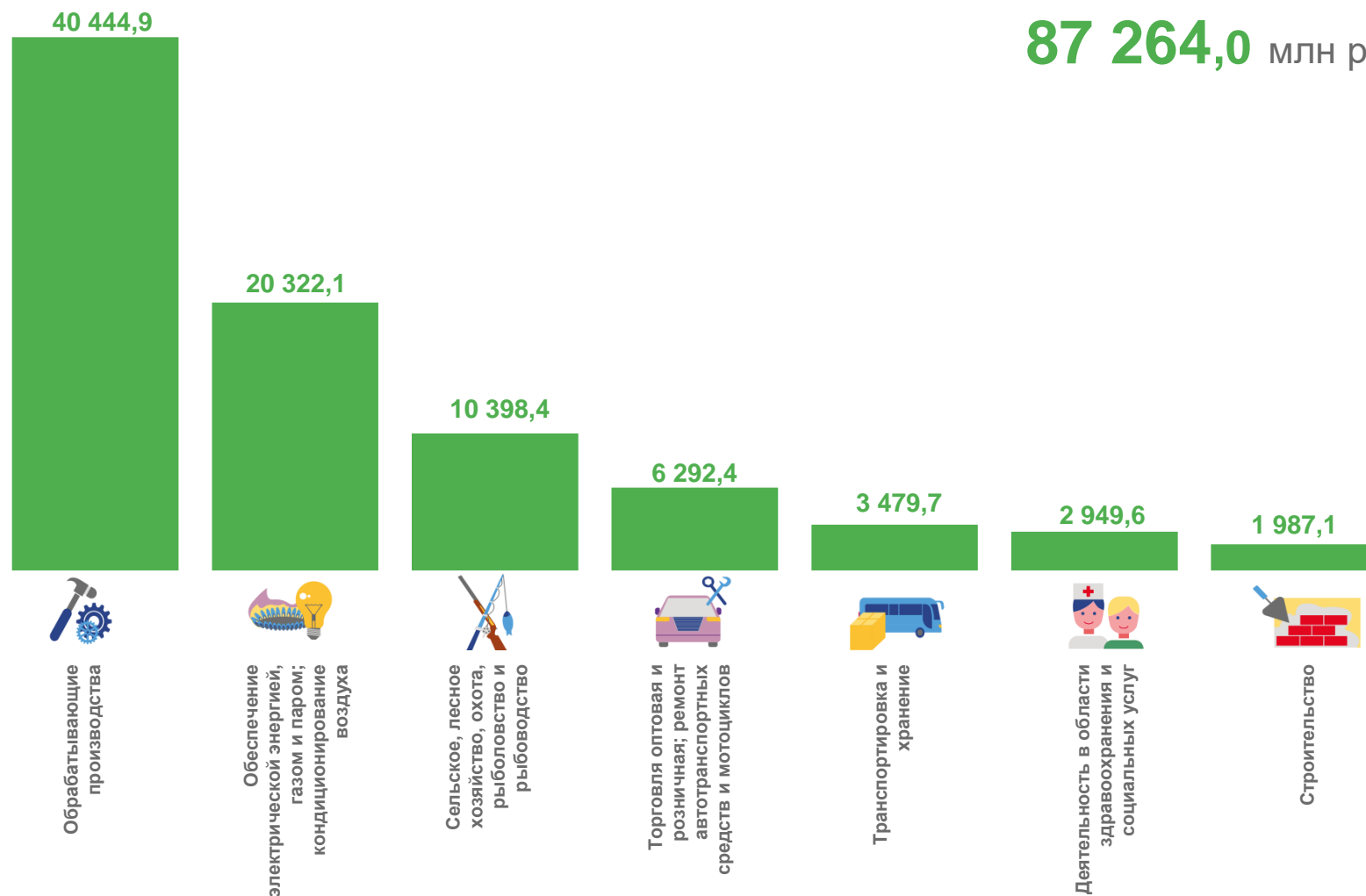
Деятельность административная и сопутствующие дополнительные услуги



12,7

Предоставление прочих видов услуг


Всего
87 264,0 млн руб.





УБЫТОК ОРГАНИЗАЦИЙ

ЯНВАРЬ – ИЮНЬ 2023 ГОДА, МЛН РУБЛЕЙ



4 601,9

Обеспечение электрической энергией, газом и паром; кондиционирование воздуха



1 914,3

Сельское, лесное хозяйство, охота, рыболовство и рыбоводство



1 709,0

Торговля оптовая и розничная; ремонт автотранспортных средств и мотоциклов



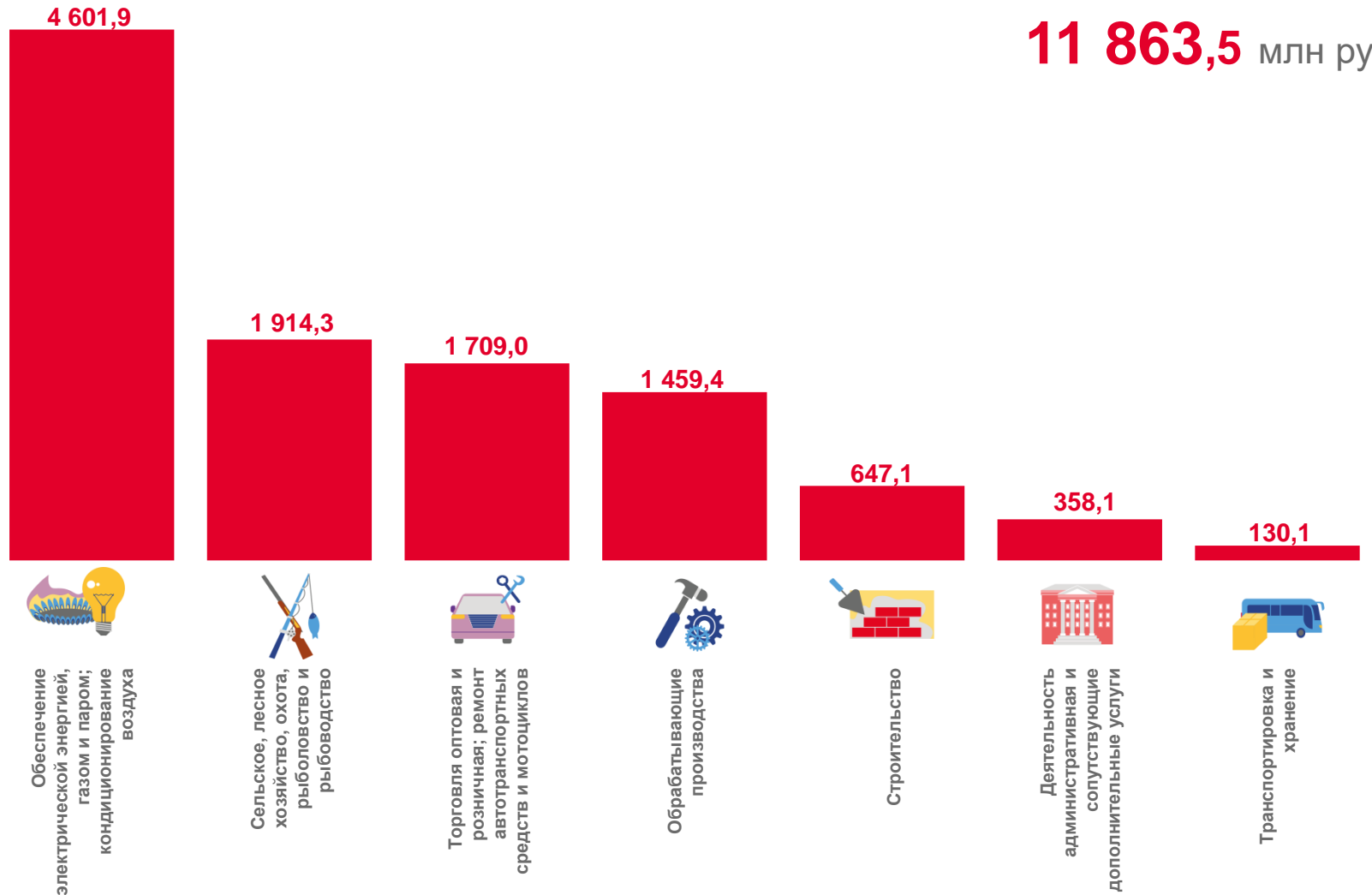
7,1

Деятельность по операциям с недвижимым имуществом



5,9

Предоставление прочих видов услуг





ФИНАНСОВЫЕ РЕЗУЛЬТАТЫ ДЕЯТЕЛЬНОСТИ ОРГАНИЗАЦИЙ*

ЯНВАРЬ – ИЮНЬ 2023 ГОДА, В % К СООТВЕТСТВУЮЩЕМУ ПЕРИОДУ ПРЕДЫДУЩЕГО ГОДА

УБЫТОК



ПРИБЫЛЬ

* По сопоставимому кругу организаций в соответствии с методологией бухгалтерского учета

ДОЛЯ ПРИБЫЛЬНЫХ ОРГАНИЗАЦИЙ

ЯНВАРЬ – ИЮНЬ 2023 ГОДА, %



100,0%

Деятельность в области культуры, спорта, организации досуга и развлечений



90,9%

Деятельность в области информации и связи



90,8%

Обеспечение электрической энергией, газом и паром; кондиционирование воздуха



60,0%

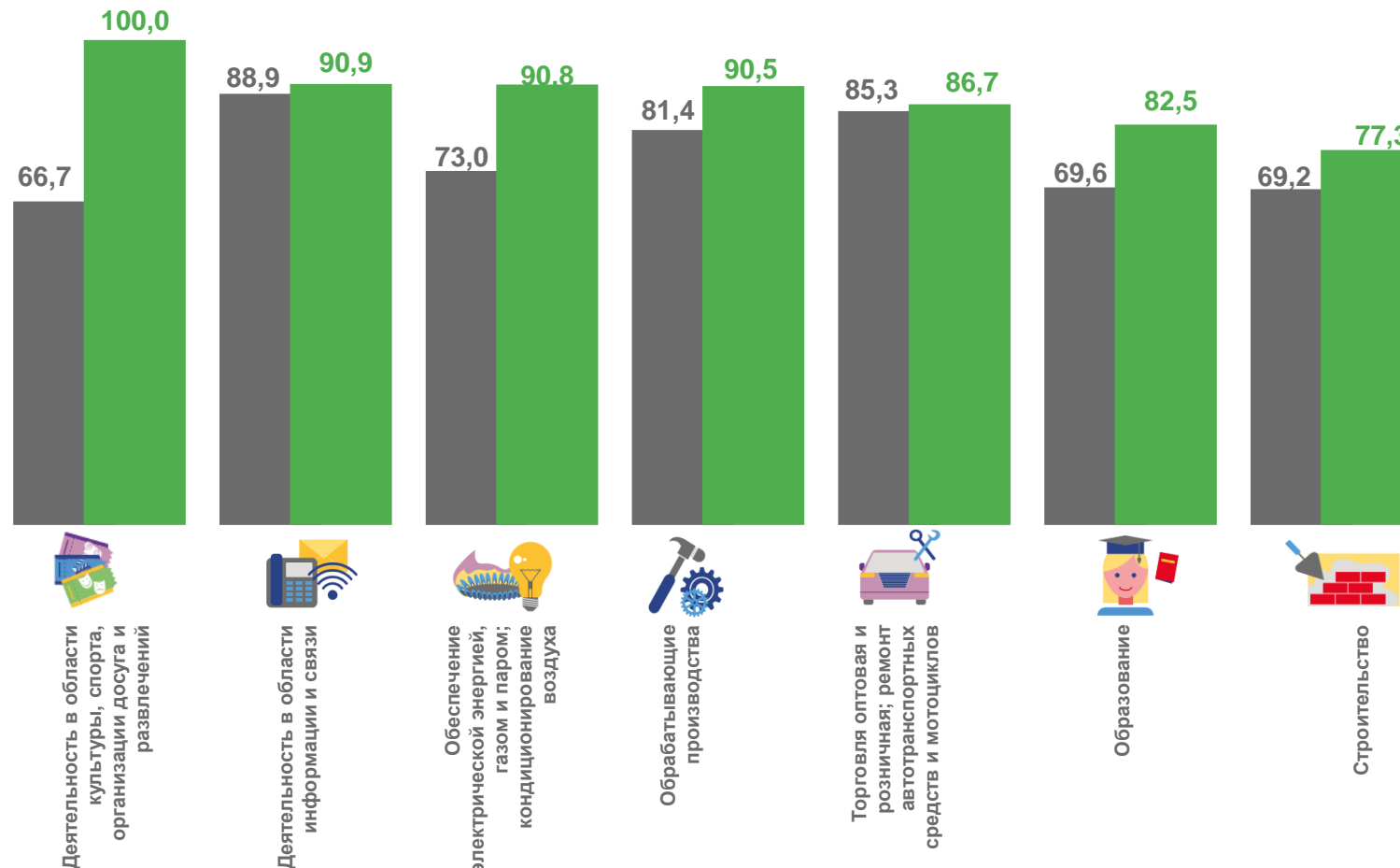
Транспортировка и хранение



54,5%

Водоснабжение; водоотведение, организация сбора и утилизации отходов, деятельность по ликвидации загрязнений

79,7% по краю в целом



■ Январь-июнь 2022 года

■ Январь-июнь 2023 года



ДОЛЯ УБЫТОЧНЫХ ОРГАНИЗАЦИЙ

ЯНВАРЬ – ИЮНЬ 2023 ГОДА, %



20,3% по краю в целом



45,5%

Водоснабжение; водоотведение, организация сбора и утилизации отходов, деятельность по ликвидации загрязнений




40,0%

Транспортировка и хранение



40,0%

Деятельность гостиниц и предприятий общественного питания



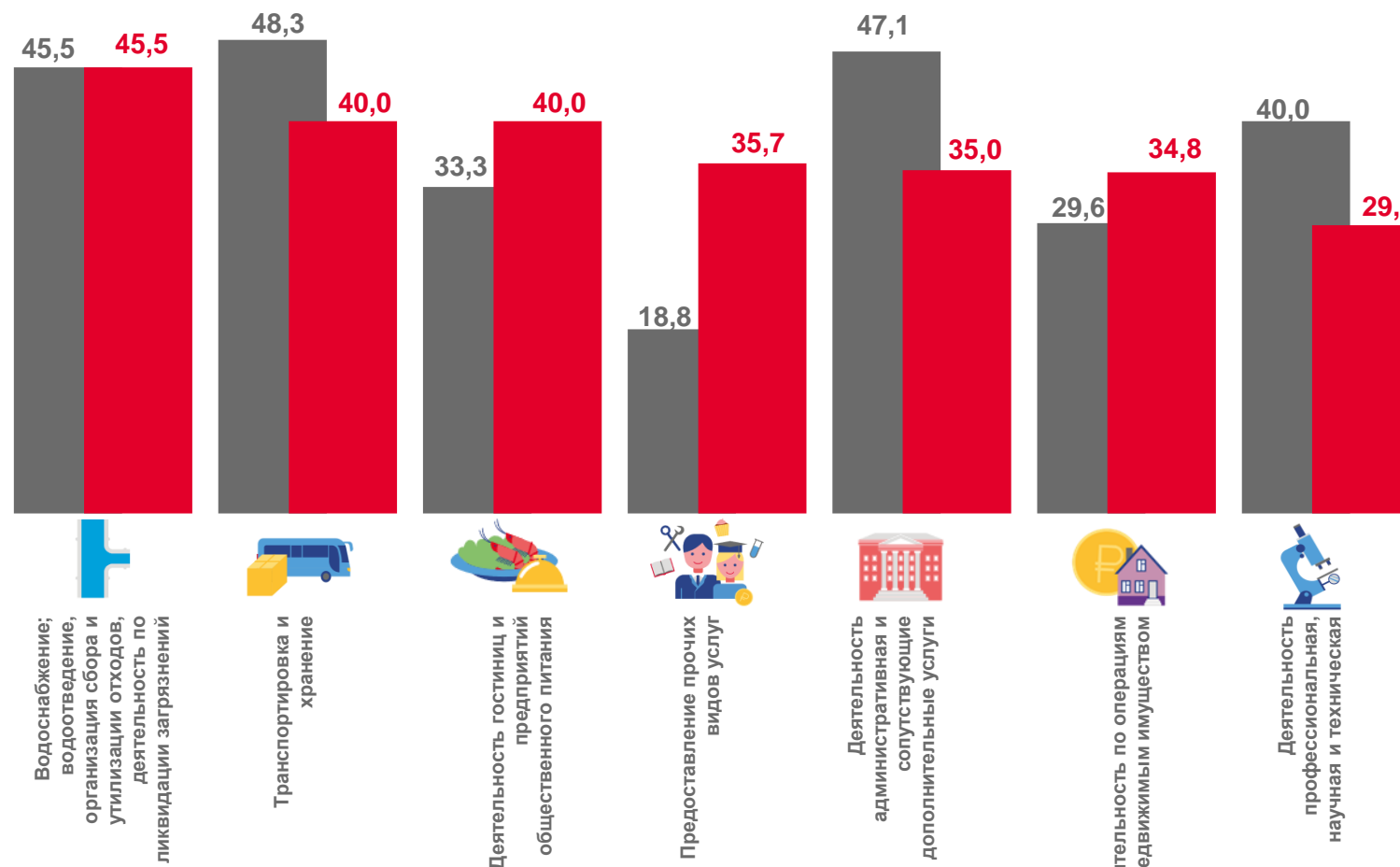
9,2%

Обеспечение электрической энергией, газом и паром; кондиционирование воздуха



9,1%

Деятельность в области информации и связи



■ Январь-июнь 2022 года

■ Январь-июнь 2023 года





ДЕБИТОРСКАЯ ЗАДОЛЖЕННОСТЬ ОРГАНИЗАЦИЙ

НА КОНЕЦ ИЮНЯ 2023 ГОДА, МЛН РУБ.



172 817,4

Обрабатывающие производства



42 025,2

Торговля оптовая и розничная; ремонт автотранспортных средств и мотоциклов



36 707,7

Сельское, лесное хозяйство, охота, рыболовство и рыбоводство



33 424,4

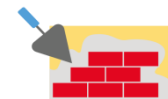
Обеспечение электрической энергией, газом и паром; кондиционирование воздуха

333 094,2

всего по краю

4,9%

доля просроченной задолженности в общем объеме задолженности



Строительство

13 997,3



Транспортировка и хранение

10 829,0



Добыча полезных ископаемых

7 774,9



Водоснабжение, водоотведение, организация сбора и утилизации отходов, деятельность по ликвидации загрязнений

3 845,2





КРЕДИТОРСКАЯ ЗАДОЛЖЕННОСТЬ ОРГАНИЗАЦИЙ

НА КОНЕЦ ИЮНЯ 2023 ГОДА, МЛН РУБ.



117 285,5

Обрабатывающие производства



83 380,6

Обеспечение электрической энергией, газом и паром; кондиционирование воздуха



55 428,2

Торговля оптовая и розничная; ремонт автотранспортных средств и мотоциклов



33 051,0

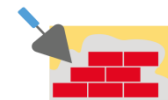
Сельское, лесное хозяйство, охота, рыболовство и рыбоводство

356 826,7

всего по краю

9,0%

доля просроченной
задолженности в общем
объёме задолженности



Строительство

32 811,0



Добыча полезных ископаемых

10 533,4



Транспортировка и хранение

7 361,4



Деятельность в области здравоохранения и социальных услуг

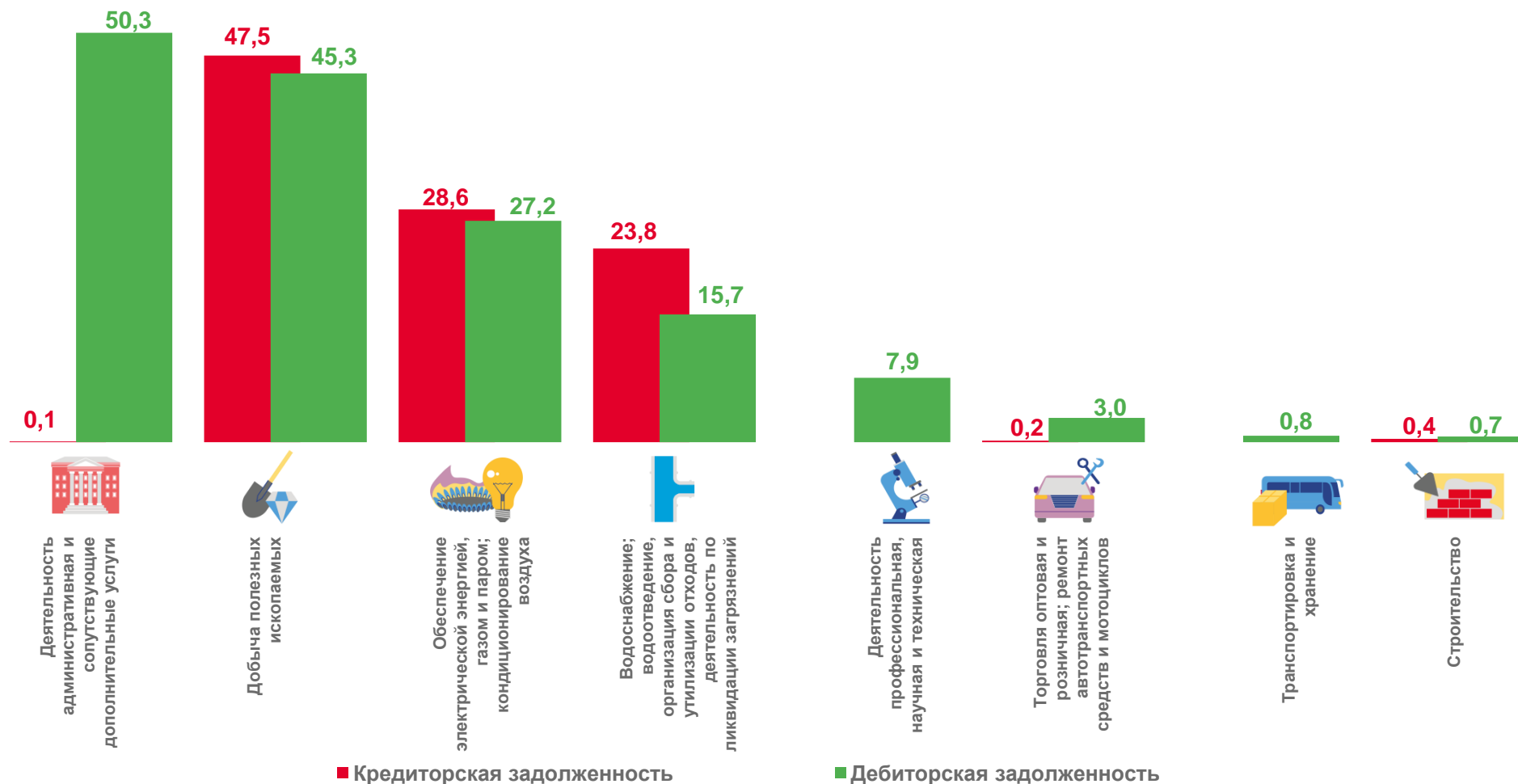
6 065,0





ПРОСРОЧЕННАЯ КРЕДИТОРСКАЯ И ДЕБИТОРСКАЯ ЗАДОЛЖЕННОСТЬ ОРГАНИЗАЦИИ

НА КОНЕЦ ИЮНЯ 2023 ГОДА, В % К ОБЩЕЙ КРЕДИТОРСКОЙ/ДЕБИТОРСКОЙ ЗАДОЛЖЕННОСТИ*



*Без субъектов малого предпринимательства, кредитных организаций, государственных (муниципальных) учреждений, некредитных финансовых организаций

